

Уважаемые родители!

Данная информация только для вновь поступивших.

Если вы уже зарегистрированы в Навигаторе дополнительного образования, то повторно регистрироваться не надо, сразу перейдите к Шагу 5.

Если вы ранее не регистрировались, то необходимо пройти регистрацию по адресу в сети интернет:

<https://p16.навигатор.дети/#registration>.

Для регистрации нужно выполнить несколько простых шагов:

Шаг 1. Зайти на сайт «Навигатор дополнительного образования Республики Татарстан» используя поисковую строку браузера или перейдя по ссылке <https://p16.навигатор.дети>

Шаг 2. Нажать кнопку «Регистрация» в правом верхнем углу экрана.



Шаг 3. Заполнить все обязательные поля в регистрационной форме:

- городской округ или муниципальный район, где вы зарегистрированы (выбрать нужный из выпадающего списка);
- фамилию, имя, отчество (родителя);
- номер мобильного телефона для связи;
- адрес электронной почты;
- пароль (выбрать самостоятельно).

Далее следует ознакомиться с правилами пользования сайтом (выразить согласие на обработку персональных данных), поставить галочку в поле «Я ознакомлен и выражаю согласие с политикой конфиденциальности и пользовательским соглашением» и нажать «Зарегистрироваться».

ВАЖНО: обращаем внимание на важность правильного и корректного ввода личных данных, адреса электронной почты, так как в дальнейшем, именно на указанный адрес, будут приходить уведомления от АИС «Навигатор», а также данные для восстановления пароля, в случае его утери и запроса на восстановление.

РЕГИСТРАЦИЯ ВХОД НЕ ПОМНЮ ПАРОЛЬ

ВЫБЕРИТЕ МУНИЦИПАЛИТЕТ (ДЛЯ РЕКОМЕНДАЦИИ ПРОГРАММ)

г. Набережные Челны

ВВЕДИТЕ ВАШУ ФАМИЛИЮ (ДЛЯ ОБРАЩЕНИЙ К ВАМ И ЗАПОЛНЕНИЯ ДОГОВОРОВ И ЗАЯВЛЕНИЙ)

Иванова

ВВЕДИТЕ ВАШЕ ИМЯ

Мария

ВВЕДИТЕ ВАШЕ ОТЧЕСТВО

Петровна

ВВЕДИТЕ НОМЕР МОБИЛЬНОГО ТЕЛЕФОНА (ДЛЯ СВЯЗИ ПРИ ОБРАБОТКЕ ЗАЯВОК)

+7 (999) 999-99-99

ВВЕДИТЕ EMAIL (ДЛЯ НАПРАВЛЕНИЯ УВЕДОМЛЕНИЙ)

adres@mail.ru

ВЫБЕРИТЕ ПАРОЛЬ (ПАРОЛЬ ВАМ ПРИГОДИТСЯ, ЗАПОМНИТЕ ИЛИ ЗАПИШИТЕ ЕГО)

123456

Я ознакомлен и выражаю согласие с [политикой конфиденциальности](#) и [пользовательским соглашением](#)

ЗАРЕГИСТРИРОВАТЬСЯ

РЕГИСТРАЦИЯ ВХОД НЕ ПОМНЮ ПАРОЛЬ

ВВЕДИТЕ ВАШЕ ИМЯ

Мария

ВВЕДИТЕ ВАШЕ ОТЧЕСТВО

Петровна

ВВЕДИТЕ НОМЕР МОБИЛЬНОГО ТЕЛЕФОНА (ДЛЯ СВЯЗИ ПРИ ОБРАБОТКЕ ЗАЯВОК)

+7 (999) 999-99-99

ВВЕДИТЕ EMAIL (ДЛЯ НАПРАВЛЕНИЯ УВЕДОМЛЕНИЙ)

adres@mail.ru

ВЫБЕРИТЕ ПАРОЛЬ (ПАРОЛЬ ВАМ ПРИГОДИТСЯ, ЗАПОМНИТЕ ИЛИ ЗАПИШИТЕ ЕГО)

123456

Я ознакомлен и выражаю согласие с [политикой конфиденциальности](#) и [пользовательским соглашением](#)

ЗАРЕГИСТРИРОВАТЬСЯ

Шаг 4. После того, как вы заполнили регистрационную форму и нажали «Зарегистрироваться», на указанный вами адрес электронной почты поступит сообщение от Навигатора со ссылкой для подтверждения вашего электронного адреса. Перейдите по ссылке, указанной в письме, чтобы подтвердить свой e-mail и пользоваться всеми возможностями портала.

ВАЖНО: если ваш e-mail не подтверждён вы не сможете пользоваться некоторыми возможностями Навигатора.

ВАЖНО: если вам не приходит письмо для подтверждения, проверьте папку «СПАМ» вашего почтового ящика.

Шаг 5. После перехода по ссылке, и успешного подтверждения электронного адреса, нажмите на ФИО в верхнем правом углу для перехода в личный кабинет.



The screenshot shows a mobile application interface. At the top, the status bar displays 'Билайн LTE', '11:19', and '17%' battery. Below the status bar, there is a header with a logo on the left and the name 'Сентякова М. Л.' in blue text on the right, which is circled in red. Below the header, there is a navigation menu with 'ГЛАВНАЯ | БЛОГ |' and 'НАВИГАТОР ДОПОЛНИТЕЛЬНОГО ОБРАЗОВАНИЯ РЕСПУБЛИКИ ТАТАРСТАН'. The main content area features the title 'Навигатор дополнительного образования Республики Татарстан' and a sub-header 'Уважаемые родители!' followed by the text 'Продолжается запись детей на программы'. A green question mark icon is visible next to the text. Below the text, there is a photograph of a smiling young girl with her hands raised. The bottom of the screenshot shows a grey arrow icon pointing up and a green question mark icon.

Билайн LTE 11:19 17%
р16.навигатор.дети

Сентякова М. Л.

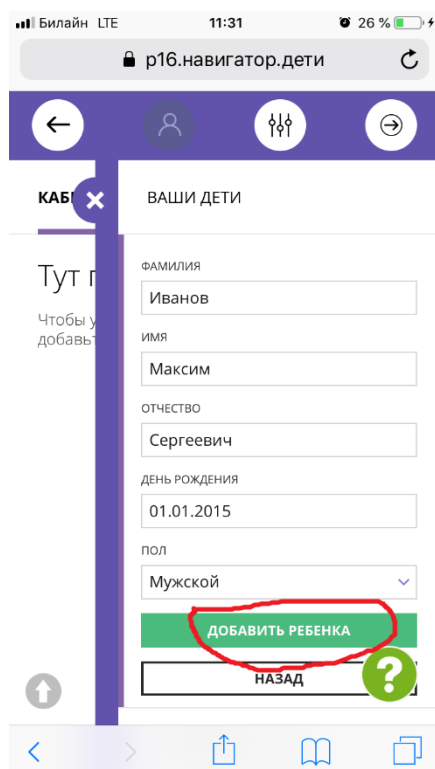

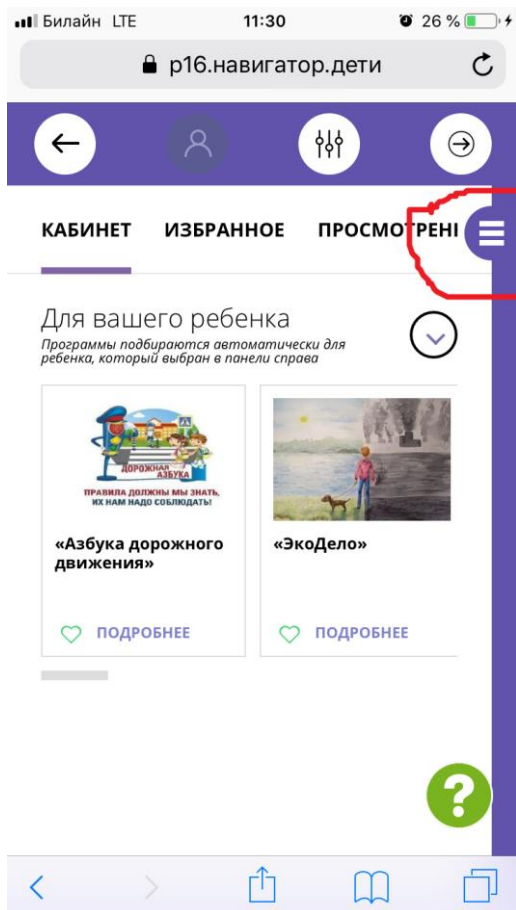
ГЛАВНАЯ | БЛОГ |
НАВИГАТОР ДОПОЛНИТЕЛЬНОГО ОБРАЗОВАНИЯ РЕСПУБЛИКИ
ТАТАРСТАН

Навигатор
дополнительного
образования
Республики Татарстан

165427 0 Дата публикации: 19.04.2021

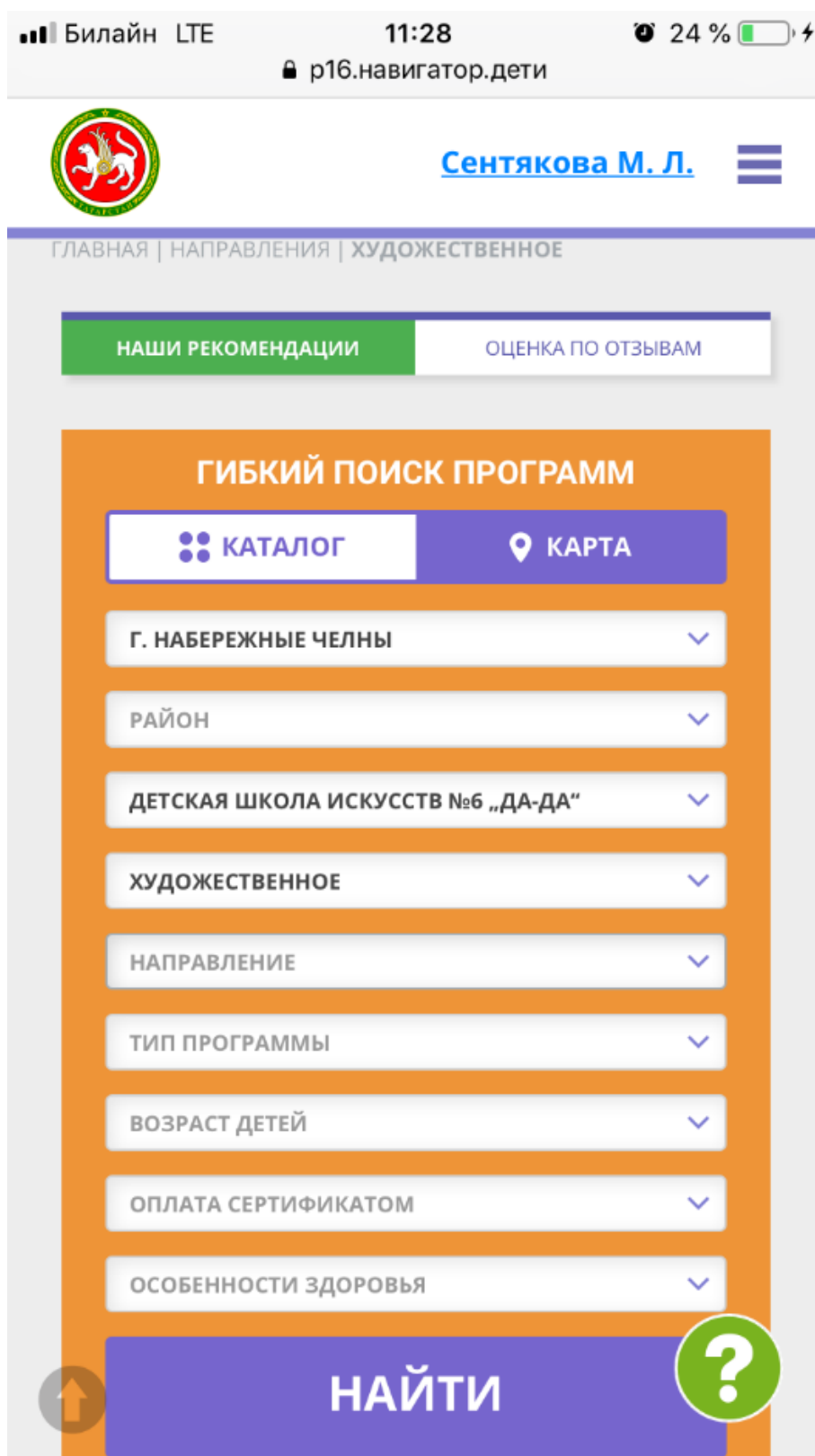
Уважаемые родители!
Продолжается запись детей на программы

Шаг 6. Далее нажмите на значок меню и в открывшемся окне выберите пункт «Добавить ребенка», введите необходимые данные и нажмите зеленую кнопку «Добавить ребенка».



На главной странице Навигатора родители получают доступ к каталогу программ, на которые ведется запись. В личном кабинете – к просмотру истории поданных заявок, редактированию своего профиля, имеют возможность оставить отзывы к программам.


Шаг 7. На главной странице сайта в поиске выберите данные как на фото ниже и нажмите кнопку «Найти»




The screenshot shows the mobile application interface for searching programs. At the top, the status bar displays 'Билайн LTE', '11:28', and '24%' battery. Below the status bar, there is a logo on the left, the user name 'Сентякова М. Л.' in the center, and a menu icon on the right. The main navigation bar includes 'ГЛАВНАЯ | НАПРАВЛЕНИЯ | ХУДОЖЕСТВЕННОЕ'. Below this, there are two tabs: 'НАШИ РЕКОМЕНДАЦИИ' (active) and 'ОЦЕНКА ПО ОТЗЫВАМ'. The main content area is titled ' ГИБКИЙ ПОИСК ПРОГРАММ ' and contains a search filter section with two buttons: 'КАТАЛОГ' (active) and 'КАРТА'. Below these are several dropdown menus for filtering: 'Г. НАБЕРЕЖНЫЕ ЧЕЛНЫ', 'РАЙОН', 'ДЕТСКАЯ ШКОЛА ИСКУССТВ №6 „ДА-ДА“', 'ХУДОЖЕСТВЕННОЕ', 'НАПРАВЛЕНИЕ', 'ТИП ПРОГРАММЫ', 'ВОЗРАСТ ДЕТЕЙ', 'ОПЛАТА СЕРТИФИКАТОМ', and 'ОСОБЕННОСТИ ЗДОРОВЬЯ'. At the bottom, there is a large blue button labeled 'НАЙТИ' with a question mark icon to its right and an upward arrow icon to its left.

Шаг 8. Из предложенных программ выберите подходящую вам и нажмите кнопку «Подробнее»:

Билайн LTE 11:28 24 %
p16.навигатор.дети



[Сентякова М. Л.](#)




7 - 14 ЛЕТ

**СЕМИЛЕТНЯЯ ОБРАЗОВАТЕЛЬНАЯ
ПРОГРАММА ШКОЛЫ АРХИТЕКТУРЫ И
ДИЗАЙНА**


Развитие проектно-фантазийного мышления
на фоне художественного освоения
окружающего мира, развитие художественно-
проектной культуры.

[ПОДРОБНЕЕ](#)



↑

ПРЕДПРО
ПРО



Эта программа для групп 1С- 3Ш



Сентякова М. Л.



ПОДРОБНЕЕ



ПРЕДПРОФ.
ПРОГРАММА

14 - 18 ЛЕТ

ОБРАЗОВАТЕЛЬНАЯ ПРОГРАММА РАННЕЙ ПРОФЕССИОНАЛЬНОЙ ОРИЕНТАЦИИ

Предпрофессиональная подготовка в сфере
архитектуры и дизайна.

ПОДРОБНЕЕ

ПРОГРАММ НА СТРАНИЦЕ

19



Эта программа для групп 4Ш-2П

Шаг 9. Для оформления заявки нужно нажать кнопку «Записаться». В открывшемся окне необходимо выбрать группу из предложенных и нажать «Далее». В следующем окне автоматически подставляются данные ребенка. Нажимаем «Далее». ЗАЯВКА ОТПРАВЛЕНА.

